

Oprawa zwieszakowa/oprawa zasilająca pasmo świetlne - Pojedynczy mikroraster z soczewką 80° - bezpośrednio/pośrednie

Smukły prostokątny korpus z blachy stalowej; strony czołowe z odlewanej ciśnieniowo aluminium w kolorze czarnym; Kolor korpusu biały beskidzki RAL 9016; Rozsył światła bezpośredni/pośredni, rozsył bezpośredni poprzez soczewkę LED 80° z czarnym pojedynczym mikrorastrem, homogeniczny rozsył pośredni poprzez opalizującą szybkę z PMMA, do stanowisk pracy z monitorem, z dookólną osłoną przeciwolśnieniową zgodną z obowiązującą normą DIN-EN 12464-1.

Przyłącze elektryczne poprzez wbudowany biały przewód przyłączeniowy 3x0,75 mm², długość 1900 mm, z końców przewodu ściągnięta izolacja. W zakresie dostawy komplet do montażu zwieszakowego z regulacją wysokości i podsufitką. Na zapytanie możliwe jest wyposażenie w czarną obudowę i biały pojedynczy mikroraster.

CHARAKTERYSTYKA

Numer katalogowy	60612044170
Numer EAN	4020863419524
Numer taryfy celnej	94051190
Znak jakości	IP 20, Klasa ochrony I, BAP 65°<100, F, Indoor, CE
Klasa odporności IK	IK02
Temperatura otoczenia	ta 25°C
Okres gwarancji	5 lata
Możliwość dofinansowania ze środków państwowych	BEG – dofinansowanie do domów energooszczędnych (ważne tylko dla Niemiec)

ELEKTROTECHNIKA

Zasilacz	Elektroniczny sterownik (1 szt.)
Okablowanie	3x0.75mm ²
Moc systemowa	30W
Napięcie sieciowe	230V/50Hz
Automat z bezpiecznikami (prąd rozruchowy)	21 szt./B10, 34 szt./B16, 35 szt./C10, 57 szt./C16
Klasa efektywności energetycznej/Źródło światła	B

TECHNIKA ŚWIETLNA

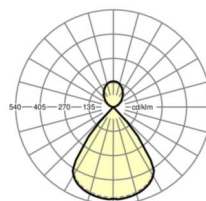
Wyposażenie	LED, współczynnik oddawania barw/kolor światła CRI ≥ 80 / 4000K
Tolerancja koloru (MacAdam)	3SDCM
Bezpieczeństwo fotobiologiczne (Oprawa)	RG1
Nominalny strumień świetlny	4289lm
Trwałość LED	50000h L80/B10 (Tq 25°C)
Wydajność oprawy	141lm/W
UGR pop./pod.	15.5 / 15.4

MECHANIKA

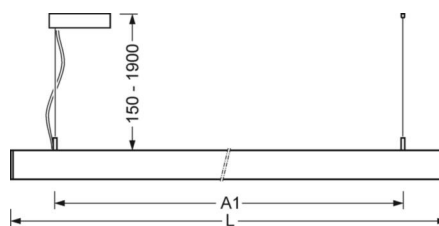
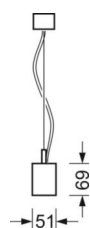
Kolor obudowy	biały beskidzki RAL 9016
Wymiary (DxSzxW/ŚrxW)	1131mm x 51mm x 69mm
Masa (netto)	3.1kg
Rodzaj montażu	Montaż pojedynczy zwieszakowy, Montaż pasm świetlnych zwieszakowych

DEEP-LINK

<https://www.regiolux.de/pl/article/60612044170>



Odnosińnik	LED 4300lm 840
η _{LB}	100 %
Φ ↓/↑	68 % / 32 %
UGR pop./pod.	15.5 / 15.4



Wymiary

L	1131 mm	Długość
B	51 mm	Szerokość
H	69 mm	Wysokość
A1	985 mm	Odstęp mocowań przy montażu pojedynczym
P min	150 mm	Minimalna długość wieszaka
P max	1900 mm	Maksymalna długość wieszaka